

- MATRÍCULA ON-LINE VETERANOS -
GUIA

NOVO PORTAL ALUNO/DOCENTE



V002. JANEIRO 2018

Sumário

1. ACESSO	2
2. TELA DE LOGIN	3
3. PRIMEIRO ACESSO	3
4. REALIZANDO A REMATRÍCULA	5
5. CONFIGURAÇÃO DO POP-UP	9

INTRODUÇÃO

O Portal do Aluno é um site institucional projetado para acesso a páginas específicas da Instituição, com informações e conteúdos acadêmicos, quadro de avisos, calendário, dados pessoais, quadro de horários e a matrícula on-line.

Para acessá-lo e realizar a renovação de matrícula siga os passos a seguir:

1. ACESSO

Para acessar o novo Portal Aluno/Docente abra o navegador de sua preferência: Internet Explorer, Google Chrome, Mozilla Firefox ou Safari, acesse o site da UNIMEP (<http://www.unimep.br>) e clique no botão “PORTAL DO ALUNO”, localizado na parte superior esquerda da página, conforme imagem 01.



Imagem 01 – Tela do site da UNIMEP

2. TELA DE LOGIN

Ao surgir a tela de acesso, informe o usuário e a senha.



Imagem 02 – Tela de login do novo Portal



Observação!!

Caso não recorde da sua senha, clique no link **“Esqueceu sua senha”**, informe os dados necessários e a senha será enviada no seu e-mail cadastrado em nosso sistema acadêmico, ou entre em contato pelo [AON no Portal](#).

3. PRIMEIRO ACESSO

Ao efetuar o primeiro acesso, será necessário alterar a senha (expirada) seguindo os passos a seguir:

- Clique em OK

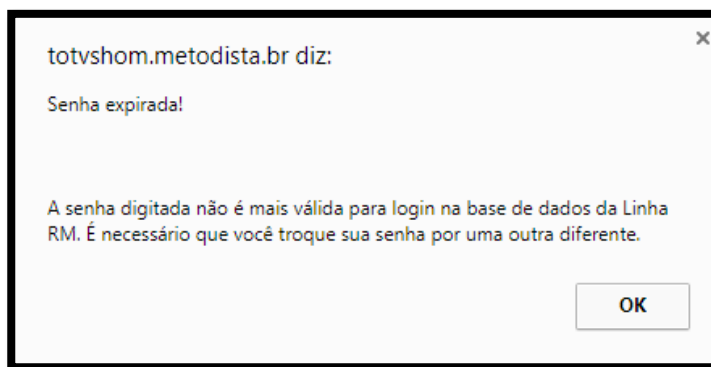


Imagem 03 - Tela senha expirada

- Digite a senha recebida no e-mail, em seguida sua nova senha. Ela deve conter pelo menos 6 dígitos. Clique no botão **“Concluir”** para prosseguir



Imagem 04 - Tela senha expirada

E a tela inicial do novo Portal será exibida. Para prosseguir clique no item **“Educativo”**




Imagem 05 – Tela inicial do Portal – Bloco Educacional

Na tela **“Contexto educacional”**, selecione o ano e semestre vigente.

Contexto educacional						
<input type="radio"/>	1S/2015	LETRAS - INGLES - TRADUCAO E INTERPRETACAO	LETRAS - INGLES - TRADUCAO E INTERPRETACAO	NOITE	43232/042-N-05	5
<input type="radio"/>	1S/2016	LETRAS - INGLES - TRADUCAO E INTERPRETACAO	LETRAS - INGLES - TRADUCAO E INTERPRETACAO	NOITE	43430/026-N-05	5
<input type="radio"/>	1S/2017	LETRAS - INGLES - TRADUCAO E INTERPRETACAO	LETRAS - INGLES - TRADUCAO E INTERPRETACAO	NOITE	43232/059-N-05	5
<input type="radio"/>	2S/2015	LETRAS - INGLES - TRADUCAO E INTERPRETACAO	LETRAS - INGLES - TRADUCAO E INTERPRETACAO	NOITE	43232/042-N-06	6
<input type="radio"/>	2S/2016	LETRAS - INGLES - TRADUCAO E INTERPRETACAO	LETRAS - INGLES - TRADUCAO E INTERPRETACAO	NOITE	43430/026-N-04	4
<input type="radio"/>	2S/2017	LETRAS - INGLES - TRADUCAO E INTERPRETACAO	LETRAS - INGLES - TRADUCAO E INTERPRETACAO	NOITE	43430/026-N-08	6
<input type="radio"/>	1S/2018	LETRAS - INGLES - TRADUCAO E INTERPRETACAO	LETRAS - INGLES - TRADUCAO E INTERPRETACAO	NOITE		7

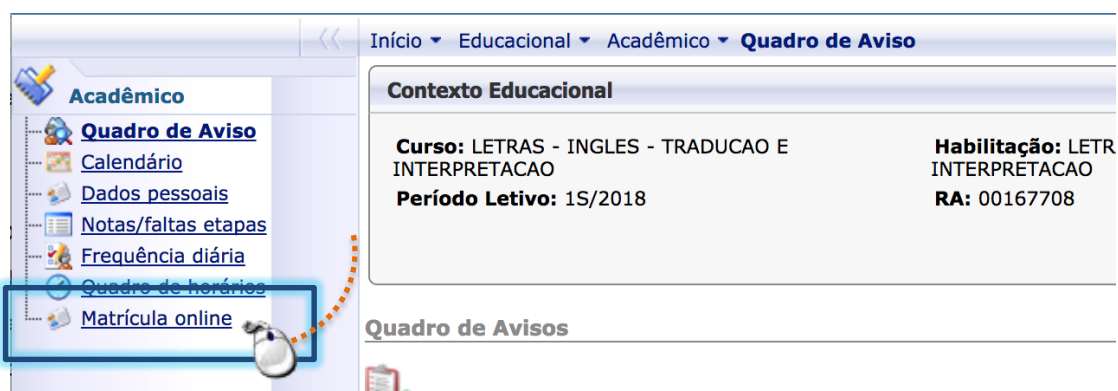
Observação!!



Ao clicar no bloco “Educativo” e não aparecer a tela do contexto acima, verifique a configuração do POP-UP do seu navegador. Para ver a configuração do POP-UP avance para o [item 5 localizando no final deste guia](#).

4. REALIZANDO A REMATRÍCULA

- Clique no link “Matrícula online”

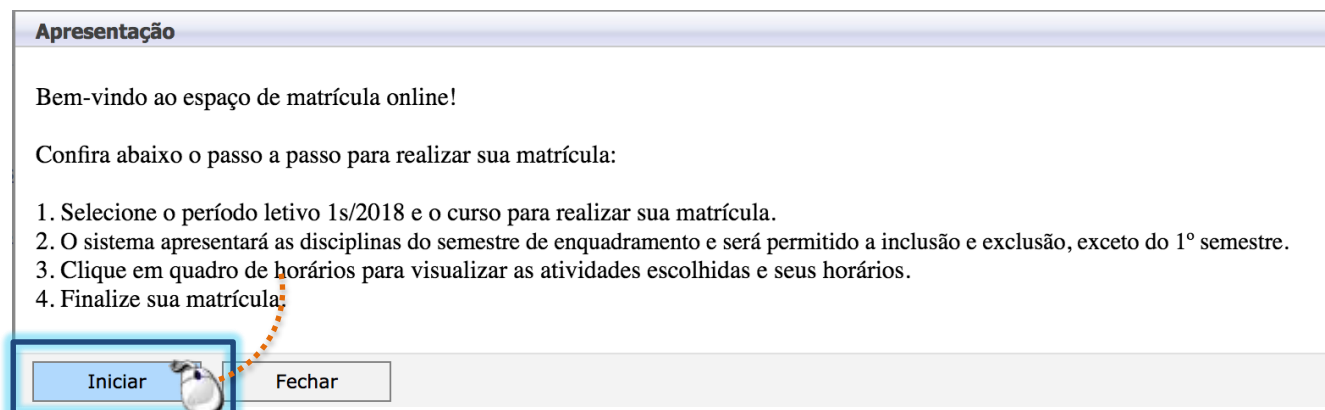


The screenshot shows a web interface with a navigation menu on the left and a main content area. The navigation menu includes 'Acadêmico', 'Quadro de Aviso', 'Calendário', 'Dados pessoais', 'Notas/faltas etapas', 'Frequência diária', 'Quadro de horários', and 'Matrícula online'. The 'Matrícula online' link is highlighted with a blue box and a mouse cursor. The main content area shows the breadcrumb 'Início > Educativo > Acadêmico > Quadro de Aviso' and a 'Contexto Educacional' section with the following details:

Curso: LETRAS - INGLES - TRADUCAO E INTERPRETACAO	Habilitação: LETR INTERPRETACAO
Período Letivo: 1S/2018	RA: 00167708

Below this is a section titled 'Quadro de Avisos'.

- Após leitura da tela de apresentação, clique no botão “Iniciar”



The screenshot shows the 'Apresentação' screen with the following text:

Bem-vindo ao espaço de matrícula online!

Confira abaixo o passo a passo para realizar sua matrícula:

1. Selecione o período letivo 1s/2018 e o curso para realizar sua matrícula.
2. O sistema apresentará as disciplinas do semestre de enquadramento e será permitido a inclusão e exclusão, exceto do 1º semestre.
3. Clique em quadro de horários para visualizar as atividades escolhidas e seus horários.
4. Finalize sua matrícula.

At the bottom, there are two buttons: 'Iniciar' and 'Fechar'. The 'Iniciar' button is highlighted with a blue box and a mouse cursor.

- Na tela de seleção de contexto, selecione ano/período e curso vigente. Em seguida clique no botão “Continuar matrícula”.

Seleção de contexto ✕

Aluno:
 00167708 - LETICIA ROCHA DUARTE ▼

Períodos letivos e cursos disponíveis				
Selecione	Período Letivo	Curso	Habilitação/Série	Turno
<input checked="" type="checkbox"/>	1S/2018	LETRAS - INGLES - TRADUCAO E INTERPRETACAO	LETRAS - INGLES - TRADUCAO E INTERPRETACAO	NOITE

Continuar matrícula...

- Na tela contexto de matrícula é exibido todas as disciplinas com oferecimento para a renovação. Será permitido a inclusão e exclusão de disciplinas, exceto no primeiro semestre.

Contexto da matrícula ▲

Curso: LETRAS - INGLES - TRADUCAO E INTERPRETACAO **Habilitação/Série:** LETRAS - INGLES - TRADUCAO E INTERPRETACAO **Turno:** NOITE

Período Letivo: 1S/2018 **Aluno:** 00167708 [Alterar contexto da matrícula](#)

✔ Confirmar matrícula
📄 Apresentação
📅 Quadro de horários

Créditos acad. selecionados: 16,00

Disciplinas sugeridas

Adicionar disciplinas extras

Alertas	Selecione	Turma	SubTurma	Créditos acad.	CH	Tipo	Situação
PERIODO 01							
Disciplina: INTRODUCAO AOS ESTUDOS DA LINGUAGEM (38992)							
	<input checked="" type="checkbox"/>	43430/034-N-01		4,00	68,00		Aguardando Renovação
Disciplina: LINGUA INGLESA I (38984)							
	<input checked="" type="checkbox"/>	43430/034-N-01		8,00	136,00		Aguardando Renovação
PERIODO 03							
Disciplina: LINGUA INGLESA III (09167)							
	<input type="checkbox"/>	43430/026-N-03		4,00	68,00		
	<input checked="" type="checkbox"/>	43430/027-N-02		4,00	68,00		Aguardando Renovação
Disciplina: LINGUA INGLESA V (00224)							
	<input type="checkbox"/>	43430/026-N-05		4,00	68,00		
Disciplina: TEOLOGIA E CULTURA (09498)							
	<input type="checkbox"/>	43430/026-N-05		2,00	34,00		
PERIODO 07							

Clique para marcar ou desmarcar a disciplina.

- Nas disciplinas com mais de uma subturma, selecione a desejada.

Contexto da matrícula

Curso: DIREITO **Habilitação/Sé**
Período Letivo: 1S/2018 **Aluno:** 00167901

Disciplinas sugeridas

Alertas	Selecione	Turma	SubTurma
PERIODO 07			
Disciplina: ATIVIDADES COMPLEMENTARES (96586)			
	<input checked="" type="checkbox"/>	14142/067-M-07	
Disciplina: DIREITO E PROCESSO COLETIVO DO TRABALHO (78840)			
	<input checked="" type="checkbox"/>	14142/067-M-07	
Disciplina: DIREITO INTERNACIONAL PRIVADO (31393)			
	<input checked="" type="checkbox"/>	14142/067-M-07	
Disciplina: DIREITO PROCESSUAL CIVIL V (31146)			
	<input checked="" type="checkbox"/>	14142/067-M-07	
Disciplina: DIREITOS REAIS I (78865)			
	<input checked="" type="checkbox"/>	14142/067-M-07	
Disciplina: LEGISLACAO PENAL ESPECIAL I (64550)			
	<input checked="" type="checkbox"/>	14142/067-M-07	
Disciplina: PRATICA JURIDICA CIVIL I (50476)			
	<input checked="" type="checkbox"/>	14142/067-M-07	26
Disciplina: PRATICA JURIDICA PENAL I (50492)			
	<input checked="" type="checkbox"/>	14142/067-M-07	26
Disciplina: PRATICA JURIDICA TRABALHISTA I (64576)			
	<input checked="" type="checkbox"/>	14142/067-M-07	26
PERIODO 09			

As subturmas estão localizadas aqui.

26

26

59

67

26

- Para saber mais informações sobre cada disciplina, por exemplo, o horário que será oferecida, dê um clique no nome/código da disciplina, abrirá uma caixa com as informações, como nome, turma, turno, carga horária e créditos. Para verificar o horário das disciplinas selecionadas, clique no botão “Quadro de Horários” localizado do canto direito da parte superior da tela.

Contexto da matrícula

Curso: LETRAS - INGLES - TRADUCAO E INTERPRETACAO **Habilitação/Série:** LETRAS - INGLES - TRADUCAO E INTERPRETACAO

Período Letivo: 1S/2018 **Aluno:** 00167708

[matricula](#)

Créditos acad. selecionados: 16,00

Disciplinas sugeridas Adicionar disciplinas extras

Alertas	Selecione	Turma	SubTurma	Créditos acad.	CH	Tipo	Situação
PERIODO 01							
	<input checked="" type="checkbox"/>	INTRODUCAO AOS ESTUDOS DA LINGUAGEM (38992)					
		43430/034-N-01		4,00	68,00		Aguardando Renovação
		LINGUA INGLES A (38984)					
	<input checked="" type="checkbox"/>	43430/034-N-01					
PERIODO 03							
	<input checked="" type="checkbox"/>	LINGUA INGLES A III (09167)					
		43430/026-N-03					
	<input checked="" type="checkbox"/>	43430/027-N-02					
PERIODO 05							
	<input type="checkbox"/>	LINGUA INGLES A V (00224)					
		43430/026-N-05					
	<input type="checkbox"/>	TEOLOGIA E CULTURA (09498)					
		43430/026-N-05					
PERIODO 07							

RM Portal

totvshom.metodista.br/Corpore.Net//Source/Edu-Educacional/RM.Edu.Ma

Informações da turma/disciplina

Filial: Campus Taquaral

Campus:

Curso: LETRAS - INGLES - TRADUCAO E INTERPRETACAO

Habilitação: LETRAS - INGLES - TRADUCAO E INTERPRETACAO

Matriz: LETRAS - INGLES - TRADUCAO E INTERPRETACAO

Turno da matriz: NOITE

Disciplina: INTRODUCAO AOS ESTUDOS DA LINGUAGEM

Turma: 43430/034-N-01

Turno da turma: NOITE

Carga horária: 68,00

Créditos acad.: 4,00

Data inicial:

Data final:

Tipo:

Número de vagas restantes: 79

- Para confirmar a matrícula, clique no botão “Confirmar matrícula”.



Observação: se o botão para a confirmação da matrícula não estiver disponível, verifique o limite mínimo e/ou máximo de créditos do seu curso.

Contexto da matrícula

Curso: LETRAS - INGLES - TRADUCAO E INTERPRETACAO	Habilitação/Série: LETRAS - INGLES - TRADUCAO E INTERPRETACAO	Turno: NOITE
Período Letivo: 1S/2018	Aluno: 00167708	Alterar contexto da matrícula

Confirmar matrícula

Apresentação Quadro de horários

Clique aqui para a confirmação.

- E a mensagem de conclusão será exibida.

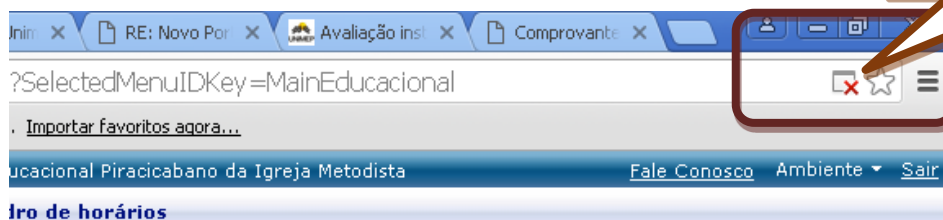


**Processo finalizado com sucesso.
Para outras opções utilize o menu ao lado.**

5. CONFIGURAÇÃO DO POP-UP

Para navegar normalmente, clique no botão do POP-UP e permita que o mesmo não bloqueie o Portal.

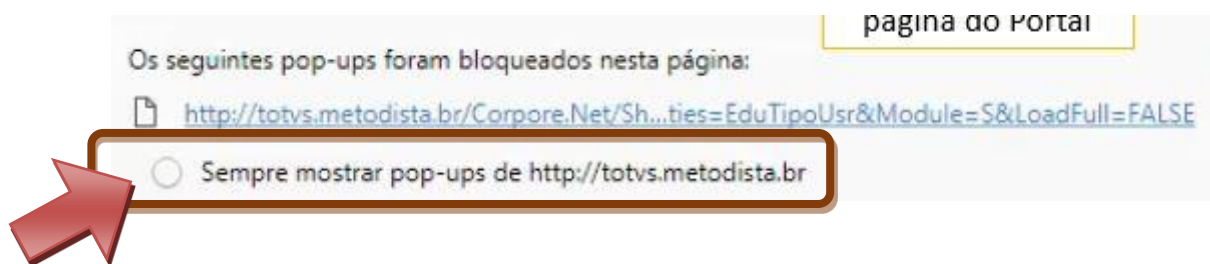
Clique no botão do Portal e permita o acesso dos pop-ups do Portal.



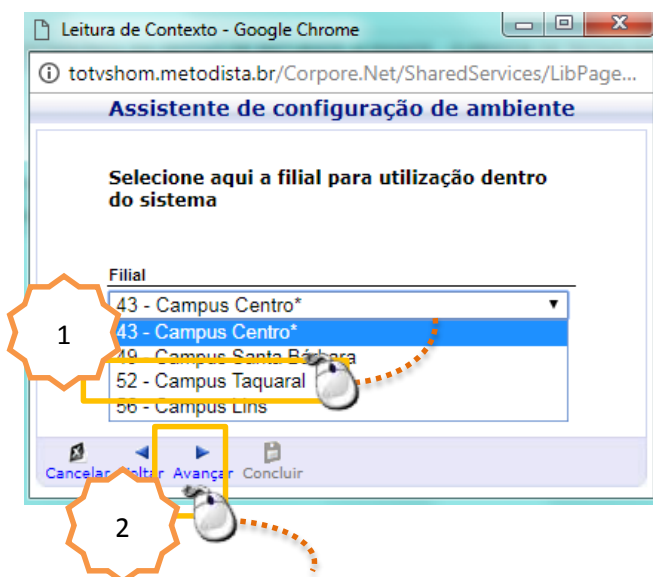
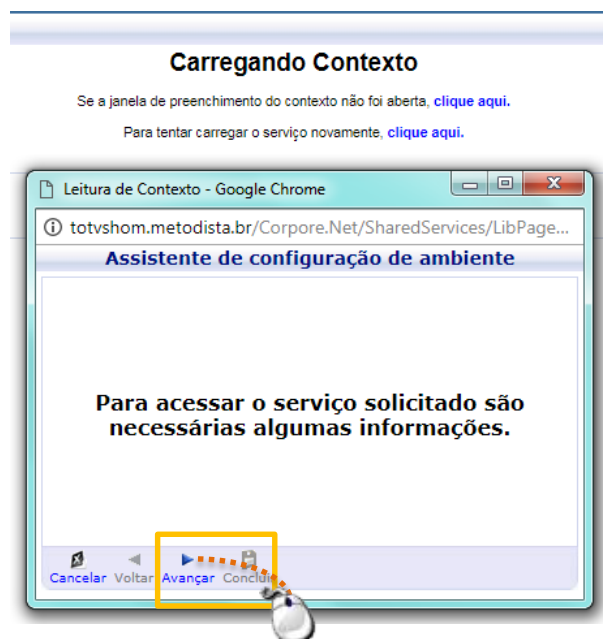
Se a janela de preenchimento do contexto não foi aberta, [clique aqui](#).

Para tentar carregar o serviço novamente, [clique aqui](#).

Em seguida, selecione a opção “Sempre mostrar pop-ups de <http://totvs.metodista.br>”

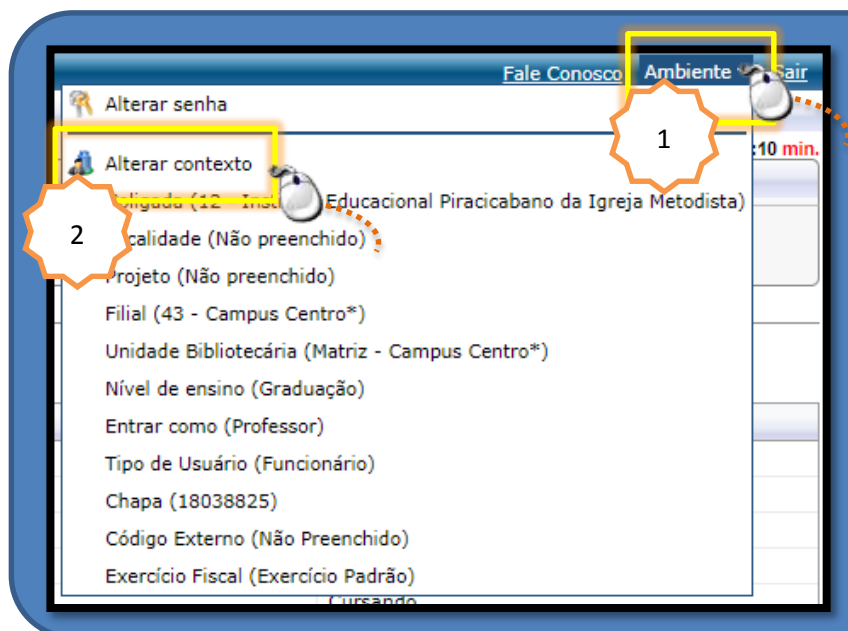
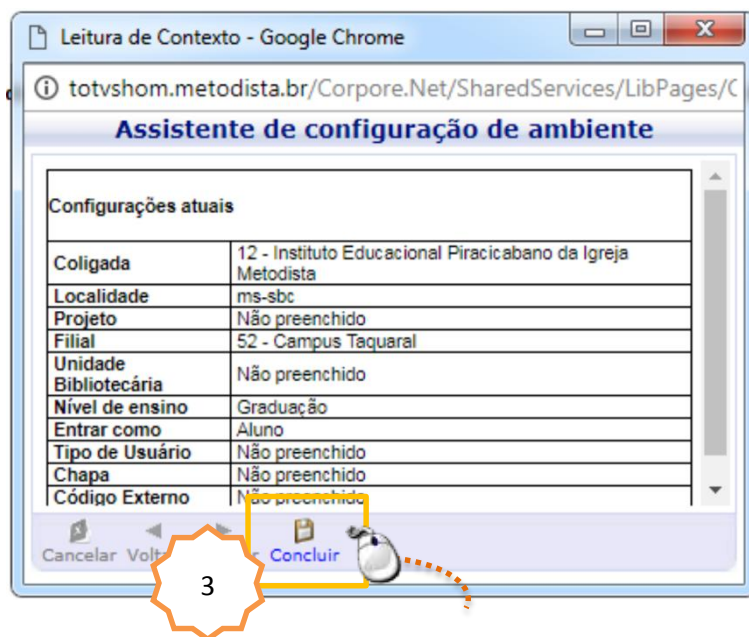


Ao atualizar a tela (pressione a tecla F5 do teclado) Abrirá a caixa de opções da “Leitura de Contexto”, clique em “Avançar” para o preenchimento dos dados.



Nas telas seguintes, escolha a Instituição, o Campus do curso em que está matriculado e também a unidade Bibliotecária (mesmo campus Guia de Matrícula dos Veteranos 3 escolhido na opção anterior). Para concluir clique no botão “Avançar”. Serão listadas todas as configurações atuais escolhidas por você, clicar no botão “Concluir”

Serão listadas todas as configurações atuais escolhidas por você. Para prosseguir clique no botão “Concluir”



Se após efetuar os passos anteriores acusar a mensagem “Matrícula Indisponível”, clique no menu “Ambiente”, localizado no canto superior direito, em seguida escolha “Alterar contexto” e informe os dados corretos.